

Fundação Creche Helena Albuquerque Quadros



ORÇAMENTO

2025

CRECHE HELENA DE ALBUQUERQUE QUADROS

MEMÓRIA JUSTIFICATIVA – ORÇAMENTO DE 2025

J. M. S.
de
F. L.
BR

Os Gastos e os Rendimentos inscritos no Orçamento Previsional para o ano de 2025, foram calculados tendo em conta os valores realizados entre Janeiro e Setembro do ano de 2024.

a) Indicação das actividades que vão encerrar/iniciar no ano, descrevendo por contas de exploração previsional os valores do respectivo impacto:

No ano de 2025 não se prevê o encerramento de qualquer acordo firmado com Instituto da Segurança Social.

b) Indicação de procedimentos a introduzir para optimização/redução de custos no ano a orçamentar, com eventuais impactos superiores a 15%, a discriminar por contas:

A implementação de medidas para optimização/redução de custos, continuará a ser uma preocupação constante dos órgãos decisores da instituição, no entanto tendo em consideração os efeitos imprevisíveis do conflito Ucrânia/Rússia, o nível de atividade poderá passar por episódios de alguma instabilidade. não se prevê, no entanto, que estas medidas tenham um impacto superior a 15%.

c) Identificação dos investimentos a efectuar e fontes de financiamento:

ORÇAMENTO DE INVESTIMENTOS

(EM EUROS)

	AUTOFINAN- CIAMENTO	SUBSÍDIOS		OUTROS FINANCIA- MENTOS	TOTAL
		FSS	OUTROS		
		INVESTIMENTOS PREVISTOS:			
Activos fixos tangíveis					
Outros activos fixos tangíveis					
Terrenos e recursos naturais					0
Edifícios e outras construções					0
Equipamento básico	2500				2500
Equipamento de transporte	0	0			0
Equipamento administrativo	1000				1000
Equipamentos biológicos					0
Outros activos fixos tangíveis					0
Activos fixos tangíveis em curso					0
TOTAL	3500	0	0	0	3500

d) Outros dados considerados relevantes para a compreensão dos valores orçamentados:

CRECHE HELENA DE ALBUQUERQUE QUADROS

MEMÓRIA JUSTIFICATIVA – ORÇAMENTO DE 2025

Helmi SP
olavo
AS
RW

GASTOS

61 – CUSTO MERC. VENDIDAS E MATÉRIAS-PRIMAS CONSUMIDAS

- **Total CMVMC = 113.866.62 €**

62 – FORNECIMENTOS E SERVIÇOS EXTERNOS

Nesta rubrica foram tidos em conta os seguintes cálculos estimados:

Serviços Especializados: 36.485.45 €
Materiais: 8.241.04 €
Energia e Fluidos: 35.593.04 €
Deslocações, estadas e transportes: 2.629.36 €
Serviços Diversos: 19.878.83 €

- **Total FSE = 100.827.72 €**

63 – GASTOS COM O PESSOAL

Esta rubrica tem em conta a manutenção do quadro de pessoal e a tabela salarial para as IPSS publicada no BTE nº 21 de 2024. No cálculo dos Gastos com o Pessoal previsionais ponderou-se os efeitos da nova RMMG, prevista no OGE para 2025.

Conta 632 – Remunerações do Pessoal: 465.724.00 €

Conta 635 – Encargos com remunerações (S. Social): 104.465.24 €

Conta 636 – Seguros Acidentes de Trabalho: 5.624.67 €

Outros – 13.200.00 €

- **Total Gastos com o Pessoal = 589.013.91 €**

64 – GASTOS DE DEPRECIACÃO E DE AMORTIZACÃO

Os gastos de depreciação e de amortização foram calculados a quotas constantes e à taxa máxima.

- **Total das Depreciações: 23.367.68 €**

65 – PERDAS POR IMPARIDADE

Não Aplicável.

66 – PERDAS POR REDUÇÕES DE JUSTO VALOR

CRECHE HELENA DE ALBUQUERQUE QUADROS

MEMÓRIA JUSTIFICATIVA – ORÇAMENTO DE 2025

Alm
2025
Per
BR

Não Aplicável.

67 – PROVISÕES DO PERÍODO

Não Aplicável.

68 – OUTROS GASTOS E PERDAS

- *Total de Outros gastos e Perdas: 471.30 €*

69 – GASTOS E PERDAS DE FINANCIAMENTO

Esta rubrica tem em consideração essencialmente os juros da conta de tesouraria e da conta de financiamento de médio e longo prazo.

- *Total CPF = 2.986.17 €*

TOTAL GASTOS PREVISIONAIS: 830.533.40 €

RENDIMENTOS

71 – VENDAS

72 – PRESTAÇÕES DE SERVIÇOS

Esta rubrica apresenta valores estimados de mensalidades para os utentes das diferentes valências, bem como quotizações e jóias.

Total = 146.881.56 €

74 – TRABALHOS PARA A PRÓPRIA ENTIDADE

Não Aplicável.

75 – SUBSÍDIOS, DOAÇÕES E LEGADOS À EXPLORAÇÃO

- Esta rubrica contempla o valor estimado dos acordos estabelecidos com a Segurança Social para a comparticipação por utente, tendo em consideração o protocolo assinado com a CNIS que se encontra em vigor.

Total das comparticipações CDSS: 590.952.77 €

Total Subsídios: 657.776.45 €

76 – REVERSÕES

CRECHE HELENA DE ALBUQUERQUE QUADROS

MEMÓRIA JUSTIFICATIVA – ORÇAMENTO DE 2025

Não Aplicável.

77 – GANHOS POR AUMENTOS DE JUSTO VALOR

Não aplicável.

78 – OUTROS RENDIMENTOS E GANHOS

Conta 7883 – Subsídios de Especialização

Os valores dos subsídios de especialização dizem respeito ao reconhecimento no exercício da parte corresponde aos subsídios atribuídos, considerando a taxa de depreciação que é utilizada na amortização dos bens que lhe estão associados.

Conta 78881 – Donativos

Esta conta tem um valor estimado de 2.100.00 € para proveitos referentes a donativos com mecenato social.

- *Total ORG = 39.025.59 €*

79 – JUROS, DIVIDENDOS E OUTROS REND. SIMILARES

Conta 791 – Juros Obtidos

- Esta rubrica considera valores de juros de depósitos à ordem e outras aplicações financeiras.
- *Total JDORS = 0,00 €*

TOTAL RENDIMENTOS PREVISIONAIS: 843.683.60 €

Resultado Líquido Previsional = 13.150.20 €

Angeja, 15 de novembro de 2024

O Conselho de Administração,


Helena Fernandes Tomar
Paulo Jorge dos Santos
Fernando Ricardo Furtado Viana
Rosa Maria da Silva Nogueira
Silva

Conta de Exploração Previsional - Gastos 2025 SNC-ESNL

Moeda: Euros

CONTA	GASTOS	Valores em Euros	
61	Custo merc. vendidas e matérias primas consumidas.....		
612	Matérias-primas, subsidiárias e de consumo.....	113.866,62	
61-612	OUTROS.....		113.866,62
62	Fornecimentos e serviços externos:.....		
621	Subcontractos.....		
622	Serviços especializados.....	36.485,45	
623	Materiais.....	8.241,04	
624	Energia e fluidos.....	33.593,04	
625	Deslocações, estadas e transportes.....	2.629,36	
626	Serviços diversos.....	19.878,83	
62-621/6	OUTROS.....	0,00	100.827,72
63	Gastos com o Pessoal:.....		
631	Remunerações dos órgãos sociais.....		
632	Remunerações do pessoal.....	465.724,00	
635	Contribuições Segurança Social.....	104.465,24	
636	Seguros acid. Trabalho e doenças profissionais.....	5.624,67	
*	OUTROS.....	13.200,00	589.013,91
65	Perdas por imparidade.....		
66	Perdas por reduções de justo valor.....		
67	Provisões do período.....		
68	Outros gastos e perdas.....		
681	Impostos.....	41,30	
68-681	OUTROS.....	430,00	471,30
64	Gastos de depreciação e de amortização:.....		
641	Propriedades de investimento.....		
642	Activos fixos tangíveis.....	23.367,68	
643	Activos intangíveis.....		
64-641/3	OUTROS.....		23.367,68
69	Gastos e perdas de financiamento.....		
691	Juros suportados.....	2.986,17	
69-691	OUTROS.....		2.986,17
	(A).....		830.533,40
	RESULTADO LÍQUIDO PREVISIONAL.....		13.150,20

* = 63-(631/2+635/6)

ce 1595


df hr
 olvas


Conta de Exploração Previsional - Gastos 2025 SNC-ESNL

Moeda: Euros

Valores em Euros

CONTA	GASTOS	(A)		Dot. Mensal (A/12)
		Valor Inscrito	Valor Corrigido	
6	GASTOS.....	760.795,42	830.533,40	69.211,12
61	Custo das mercadorias vendidas e das matérias consumi	123.866,62	113.866,62	9.488,89
612	Matérias-primas, subsidiárias e de consumo.....	123.866,62	113.866,62	9.488,89
6121	Materias Primas.....	123.866,62	113.866,62	9.488,89
61211	Generos Alimentares.....	123.866,62	113.866,62	9.488,89
62	Fornecimentos e serviços externos.....	100.827,72	100.827,72	8.402,31
622	Serviços especializados.....	36.485,45	36.485,45	3.040,45
6221	Trabalhos especializados.....	20.753,88	20.753,88	1.729,49
6222	Publicidade e propaganda.....	270,27	270,27	22,52
6223	Vigilância e segurança.....	633,45	633,45	52,79
62232	Vigilancia e Segurança.....	633,45	633,45	52,79
6224	Honorários.....	1.034,20	1.034,20	86,18
6226	Conservação e reparação.....	12.292,32	12.292,32	1.024,36
62261	CONS VIATURAS.....	12.144,00	12.144,00	1.012,00
62263	CONS EQUIPAMENTOS.....	148,32	148,32	12,36
6228	Outros.....	1.501,33	1.501,33	125,11
62281	Servicos Bancarios.....	1.501,33	1.501,33	125,11
623	Materiais.....	8.241,04	8.241,04	686,75
6231	Ferramentas e utensilios de desgaste rápido.....	3.207,90	3.207,90	267,33
6233	Material de escritório.....	2.822,78	2.822,78	235,23
6238	Outros.....	2.210,36	2.210,36	184,20
62381	Material Didatico.....	2.103,51	2.103,51	175,29
62383	Encargos de Saude com Utentes.....	106,85	106,85	8,90
624	Energia e fluidos.....	33.593,04	33.593,04	2.799,42
6241	Electricidade.....	12.538,68	12.538,68	1.044,89
6242	Combustíveis.....	17.004,30	17.004,30	1.417,03
6243	Água.....	4.050,06	4.050,06	337,51
625	Deslocações, estadas e transportes.....	2.629,36	2.629,36	219,11
6258	Outros.....	2.629,36	2.629,36	219,11
626	Serviços diversos.....	19.878,83	19.878,83	1.656,57
6262	Comunicação.....	3.521,73	3.521,73	293,48
62621	TELEFONE.....	3.367,41	3.367,41	280,62
62622	CTT.....	154,32	154,32	12,86
6263	Seguros.....	5.603,45	5.603,45	466,95
62633	SEGURO AUTOMOVEL.....	3.842,75	3.842,75	320,23
62634	SEGURO ESCOLAR/COLECTIVOS.....	861,29	861,29	71,77
62635	SEGURO MULTIRISCOS.....	804,47	804,47	67,04
62637	ACIDENTES PESSOAIS.....	94,94	94,94	7,91
6265	Contencioso e notariado.....	247,20	247,20	20,60
6267	Limpeza, higiene e conforto.....	8.893,20	8.893,20	741,10
6268	Outros serviços.....	1.613,25	1.613,25	134,44
62689	Outros.....	1.613,25	1.613,25	134,44
63	Gastos com o Pessoal.....	532.500,28	589.013,91	49.084,49
632	Remunerações do pessoal.....	432.804,28	465.724,00	38.810,33
6321	Remunerações Certas.....	435.534,28	468.454,00	39.037,83
63213	Profissionais Qualificados.....	435.534,28	468.454,00	39.037,83
6322	Remunerações Adicionais.....	-2.730,00	-2.730,00	-227,50
63221	Subsidio Alimentação.....	-2.730,00	-2.730,00	-227,50
634	Indemnizações.....		13.200,00	1.100,00
635	Encargos sobre remunerações.....	94.071,33	104.465,24	8.705,44
6351	Seguranca Social.....	94.071,33	104.465,24	8.705,44
636	Seguros de acidentes no trabalho e doenças profiss.....	5.624,67	5.624,67	468,72

Or 15951 / K


Alf. M. SP
obras
[Signature]


Conta de Exploração Previsional - Gastos 2025 SNC-ESNL

Moeda: Euros

Valores em Euros

CONTA	GASTOS	(A)		Dot. Mensal (A/12)
		Valor Inscrito	Valor Corrigido	
64	Gastos de depreciação e de amortização.....		23.367,68	1.947,31
642	Activos fixos tangíveis.....		23.367,68	1.947,31
6422	Edificios e Outras Construcões.....		5.635,75	469,65
64221	Edificios.....		5.635,75	469,65
6423	Equipamento Basico.....		747,12	62,26
64236	Ferramentas e Utensilios.....		139,91	11,66
642369	Outros.....		139,91	11,66
64239	Outro.....		607,21	50,60
6424	Equipamento de Transporte.....		16.549,70	1.379,14
64241	Veiculos Ligeiros.....		16.549,70	1.379,14
6425	Equipamento Administrativo.....		435,11	36,26
64259	Outros.....		435,11	36,26
68	Outros gastos.....	614,63	471,30	39,28
681	Impostos.....	41,30	41,30	3,44
6811	Impostos directos.....	14,35	14,35	1,20
6813	Taxas.....	26,95	26,95	2,25
688	Outros.....	573,33	430,00	35,83
6883	Quotizações.....	573,33	430,00	35,83
69	Gastos de financiamento.....	2.986,17	2.986,17	248,85
691	Juros suportados.....	2.986,17	2.986,17	248,85
6911	Juros de financiamentos obtidos.....	2.986,17	2.986,17	248,85


de 1595,


St h m
 o l e a o


Conta de Exploração Previsional - Rendimentos 2025 SNC-ESNL

Moeda: Euros

CONTA	RENDIMENTOS	Valores em Euros	
71	Vendas.....		
72	Prestações de Serviços:.....		
721	Quotas dos utilizadores.....	146.281,56	
722	Quotizações e jóias.....	600,00	
72-721/2	OUTROS.....		146.881,56
75	Subsídios, doações e legados à exploração.....		
7511	ISS, IP - Centro Distrital.....	590.952,77	
752	Subsídios de outras entidades.....	66.823,68	
753	Doações e heranças.....		
75-(7511+752)	OUTROS.....	0,00	657.776,45
73	Variações nos inventários da produção.....		
74	Trabalhos para a própria entidade.....		
76	Reversões.....		
761	De depreciações e de amortizações.....		
762	De perdas por imparidade.....		
763	De provisões.....		
76-(761/3)	OUTROS.....		
77	Ganhos por aumentos de justo valor.....		
78	Outros rendimentos e ganhos.....		
781	Rendimentos suplementares.....	6.700,00	
78-781	OUTROS.....	32.325,59	39.025,59
79	Juros, dividendos e outros rendimentos similares.....		
791	Juros obtidos.....		
79-791	OUTROS.....		
	(B).....		843.683,60

CL 1599,


JH mi
 Otencor

 Bel SP

Conta de Exploração Previsional - Rendimentos 2025 SNC-ESNL

Moeda: Euros

Valores em Euros

CONTA	RENDIMENTOS	(A)		Dot. Mensal (A/12)
		Valor Inscrito	Valor Corrigido	
7	RENDIMENTOS.....	890.017,61	843.683,60	70.306,97
72	Prestações de serviços.....	209.839,58	146.881,56	12.240,13
721	Quotas dos utilizadores, Matrículas e Mensalidades de L	209.523,71	146.281,56	12.190,13
7211	Infancia e Juventude.....	89.232,56	89.232,56	7.436,05
72111	Creches.....	9.069,49	9.069,49	755,79
72112	Jardins de Infancia.....	57.907,81	57.907,81	4.825,65
72114	Actividades de Tempos Livres.....	13.106,80	13.106,80	1.092,23
72119	Outros.....	9.148,46	9.148,46	762,37
721191	TRANSPORTE.....	7.418,06	7.418,06	618,17
721192	PISCINA.....	1.355,48	1.355,48	112,96
721193	SEGURO.....	288,40	288,40	24,03
721196	TAXA INSC.NATAÇÃO.....	86,52	86,52	7,21
7212	Familia e Comunidade.....	78.269,16	15.027,01	1.252,25
72124	Refeitórios.....	15.013,28	15.013,28	1.251,11
72125	Apoio Domiciliario.....	13,73	13,73	1,14
721252	ALMOÇO e LANCHE.....	-61,80	-61,80	-5,15
721253	CUIDADOS DE HIGIENE.....	75,53	75,53	6,29
7214	Terceira Idade.....	42.021,99	42.021,99	3.501,83
72143	Apoio Domiciliario.....	42.021,99	42.021,99	3.501,83
722	Quotizações e jóias.....	315,87	600,00	50,00
75	Subsídios, doações e legados à exploração.....	657.776,45	657.776,45	54.814,70
751	Subsídios das Entidades Públicas.....	590.952,77	590.952,77	49.246,06
7511	ISS, IP - Centro Distrital.....	590.952,77	590.952,77	49.246,06
75111	Infancia e Juventude.....	424.995,30	424.995,30	35.416,28
7511111	Creches.....	194.243,44	194.243,44	16.186,95
7511112	Comparticipações Familiares Creches.....	103.671,04	103.671,04	8.639,25
7511113	Jardins de Infancia.....	108.340,56	108.340,56	9.028,38
75111131	ATIVIDADES EDUCATIVAS.....	108.340,56	108.340,56	9.028,38
7511115	Centros de Actividades de Tempos Livres.....	18.740,26	18.740,26	1.561,69
75112	Familia e Comunidade.....	165.957,47	165.957,47	13.829,79
7511216	Apoio Domiciliario.....	165.957,47	165.957,47	13.829,79
752	Subsídios de outras entidades.....	66.823,68	66.823,68	5.568,64
7521	Autarquias.....	66.224,19	66.224,19	5.518,68
7528	IEFP.....	599,49	599,49	49,96
78	Outros rendimentos.....	22.401,58	39.025,59	3.252,13
781	Rendimentos suplementares.....	6.666,67	6.700,00	558,33
7816	Outros rendimentos suplementares.....	6.666,67	6.700,00	558,33
78169	Outros.....	6.666,67	6.700,00	558,33
785	Rendimentos em subsidiárias, associadas e empreendim	800,00	800,00	66,67
7852	Alienações.....	800,00	800,00	66,67
787	Rendimentos em investimentos não financeiros.....	6.210,00	6.210,00	517,50
7873	Rendas e outros rendimentos em propriedades de inv.....	6.210,00	6.210,00	517,50
788	Outros.....	8.724,91	25.315,59	2.109,63
7883	Imputação de subsídios para investimentos.....		18.965,35	1.580,45
78831	PRR-Mobilidade Verde.....		10.000,00	833,33
78832	POEFDS.....		1.225,35	102,11
78833	FUNDO SOCORRO SOCIAL.....		7.740,00	645,00
7885	Restituição de impostos.....	4.250,24	4.250,24	354,19
7888	Outros não especificados.....	4.474,67	2.100,00	175,00
78881	Donativos em numerário.....		2.100,00	175,00

de 1995, /

de 1995, /

Conta de Exploração Previsional - Rendimentos 2025 SNC-ESNL




Moeda: Euros

Valores em Euros

CONTA	RENDIMENTOS	(A)		Dot. Mensal (A/12)
		Valor Inscrito	Valor Corrigido	

Ce 1595



FUNDAÇÃO CRECHE HELENA ALBUQUERQUE QUADROS

Listagem de amortização de bens

Ano: 2024
 Todos os grupos
 Todos os bens

Código	Ano	Meses	Taxa	Amortização fiscal	Amortização contabilística	% Perda	Quotas perdidas	Amortização Ac. fiscal	Amortização Ac. contabilística
2005 0033	2024	12	1.00%	3,494.29€	3,494.29€	0.00%	0.00€	87,939.69€	87,939.69€
2005 0035	2024	12	1.00%	522.40€	522.40€	0.00%	0.00€	14,104.73€	14,104.73€
2006.0002	2024	12	1.00%	459.00€	459.00€	0.00%	0.00€	11,475.00€	11,475.00€
2012.0001	2024	12	1.00%	891.91€	891.91€	0.00%	0.00€	13,081.35€	13,081.35€
2015.0001	2024	12	5.00%	268.15€	268.15€	0.00%	0.00€	2,502.73€	2,502.73€
2017.0001	2024	12	6.25%	308.99€	308.99€	0.00%	0.00€	2,420.42€	2,420.42€
2019.0001	2024	12	6.25%	68.80€	68.80€	0.00%	0.00€	366.93€	366.93€
2019.0002	2024	12	6.25%	229.42€	229.42€	0.00%	0.00€	1,147.10€	1,147.10€
2020.0001	2024	12	12.50%	3,212.50€	3,212.50€	0.00%	0.00€	16,062.50€	16,062.50€
2021.0001	2024	12	7.14%	9,045.67€	9,045.67€	0.00%	0.00€	31,659.85€	31,659.85€
2022.0001	2024	12	5.00%	139.91€	139.91€	0.00%	0.00€	408.07€	408.07€
2022.0002	2024	12	12.50%	435.11€	435.11€	0.00%	0.00€	1,305.33€	1,305.33€
2024.0001	2024	11	12.50%	4,291.53€	4,291.53€	0.00%	0.00€	4,291.53€	4,291.53€
				23,367.68€	23,367.68€		0.00€	186,765.23€	186,765.23€

Handwritten signatures and initials:
 - Top right: "Hm"
 - Middle right: "dcs"
 - Bottom right: "R" and "S" with a flourish

CRECHE HELENA DE ALBUQUERQUE QUADROS

CONTAS	RUBRICAS	ANALISE DE DESVIOS VALORES REAIS		VARIACAO (%)	ANALISE DE DESVIOS VALORES ORÇAMENTADOS		VARIACAO (%)
		SETEMBRO 2023	SETEMBRO 2024		2023	2024	
61	CUSTOS DAS MERC. VENDIDAS E MAT. CONSUMIDAS	73 599,90 €	90 194,14 €	22,55%	101 371,60 €	113 866,62 €	12,35%
62	FORNECIMENTOS E SERVIÇOS EXTERNOS	65 955,33 €	73 418,24 €	11,32%	89 988,53 €	100 827,72 €	12,05%
63	GASTOS COM O PESSOAL	429 859,84 €	399 375,21 €	-7,09%	582 731,97 €	589 013,91 €	1,08%
64	GASTOS DE DEPRECIACÕES E AMORTIZACÕES	0,00 €	0,00 €	0,00%	19 236,90 €	23 367,68 €	21,47%
65	PERDAS POR IMPARIDADE	0,00 €	0,00 €	0,00%	0,00 €	0,00 €	0,00%
66	PERDAS POR REDUÇÃO DE JUSTO VALOR	0,00 €	0,00 €	0,00%	0,00 €	0,00 €	0,00%
67	PROVISÕES DO PERÍODO	0,00 €	0,00 €	0,00%	0,00 €	0,00 €	0,00%
68	OUTROS GASTOS E PERDAS	1 144,45 €	460,97 €	-59,72%	924,27 €	471,30 €	-49,01%
69	GASTOS E PERDAS DE FINANCIAMENTO	2 953,36 €	2 239,63 €	-24,17%	3 764,48 €	2 986,17 €	-20,68%
GASTOS GLOBAIS		579 513,86 €	565 686,19 €	-1,86%	796 017,84 €	800 522,40 €	-0,57%
71	VENDAS	0,00 €	0,00 €	0,00%	0,00 €	0,00 €	0,00%
72	PRESTAÇÕES DE SERVIÇOS	118 208,84 €	152 795,82 €	29,26%	196 583,94 €	146 881,56 €	-25,28%
73	VARIACÕES NOS INVENTÁRIOS	0,00 €	0,00 €	0,00%	0,00 €	0,00 €	0,00%
74	TRABALHOS PARA A PRÓPRIA ENTIDADE	0,00 €	0,00 €	0,00%	0,00 €	0,00 €	0,00%
75	SUBSÍDIOS À EXPLORAÇÃO	427 104,61 €	478 963,44 €	12,14%	574 472,95 €	657 776,45 €	14,50%
76	REVERSÕES	0,00 €	0,00 €	0,00%	0,00 €	0,00 €	0,00%
77	GANHOS POR AUMENTO DO JUSTO VALOR	0,00 €	0,00 €	0,00%	0,00 €	0,00 €	0,00%
78	OUTROS RENDIMENTOS E GANHOS	27 266,06 €	16 801,18 €	-38,38%	33 916,85 €	39 025,59 €	15,06%
79	JUROS, DIVIDENDOS E OUTROS RENDIMENTOS	0,00 €	0,00 €	0,00%	0,00 €	0,00 €	0,00%
RENDIMENTOS GLOBAIS		572 579,51 €	648 300,44 €	12,27%	584 979,79 €	643 633,50 €	10,03%
RESULTADO LÍQUIDO		-9 934,35 €	82 614,25 €	-8976,87%	6 983,94 €	13 150,70 €	89,05%
EFEITO FSS		0,00 €	0,00 €	0	0,00 €	0,00 €	0
RENDIMENTOS AJUSTADOS		0,00 €	0,00 €	0,00%	0,00 €	0,00 €	0,00%
RESULTADO LÍQUIDO AJUSTADO		0,00 €	0,00 €	0,00%	0,00 €	0,00 €	0,00%

Handwritten signatures and initials: "Ahi", "see", and "AHS".